

# あまサポねっとアンケート「尼崎市について」の集計結果

## I 調査の概要

### 1 調査の目的

尼崎市では、平成25年から10年間を期間とする新しい総合計画を策定し、「ひと咲き まち咲き あまがさき」をキャッチフレーズにまちづくりを進めています。

将来はこんなまちにしたいという「4つのありたいまち」を掲げていますが、あなたは今、尼崎市についてどのように思っていますか。若者のみなさまの考えを平成26年10月1日実施の第19回車座集会の事前情報として把握するため、アンケートを実施しました。

### 2 調査対象

尼崎市内在住・在勤・在学の15歳～34歳の方

### 3 調査期間

平成26年8月25日(月)～9月16日(火)

### 4 回答人数

16人

### 5 担当課

市民協働局 市民活動推進担当 市民相談担当

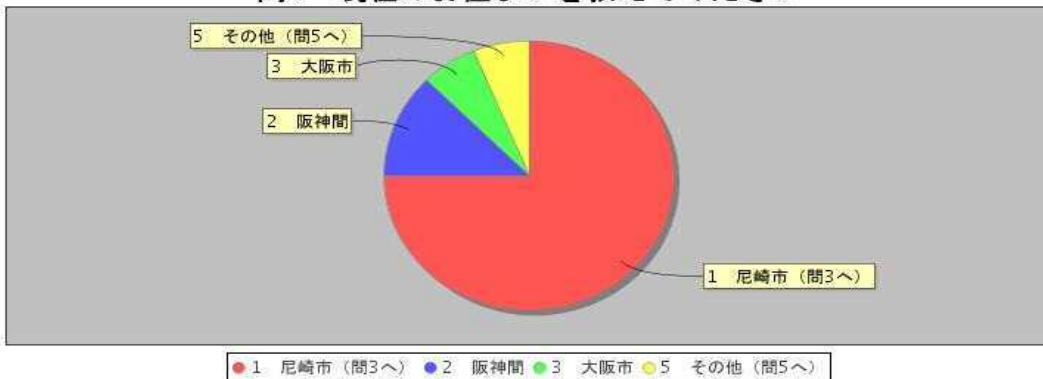
## II 調査結果

### 問1 あなたの年齢、性別を教えてください



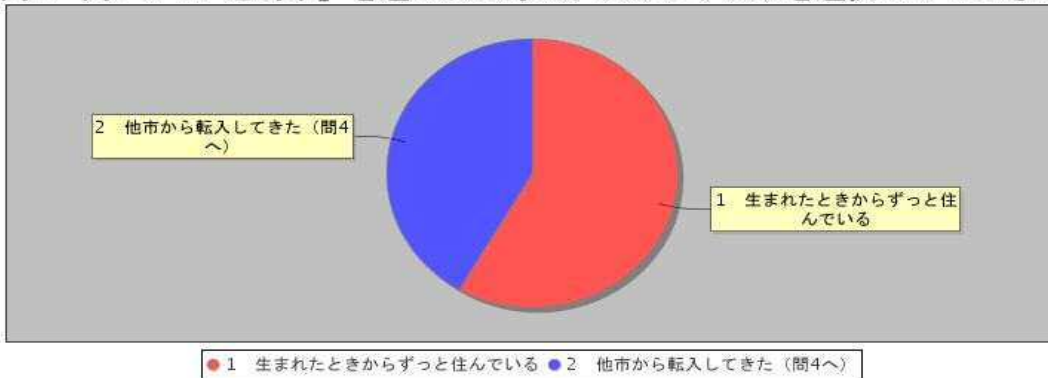
| 選択肢内容      | 回答数 | 割合  |
|------------|-----|-----|
| 1 10代後半 男性 | 0件  | 0%  |
| 2 10代後半 女性 | 0件  | 0%  |
| 3 20代前半 男性 | 1件  | 6%  |
| 4 20代前半 女性 | 1件  | 6%  |
| 5 20代後半 男性 | 2件  | 13% |
| 6 20代後半 女性 | 1件  | 6%  |
| 7 30代前半 男性 | 4件  | 25% |
| 8 30代前半 女性 | 7件  | 44% |

### 問2 現在のお住まいを教えてください



| 選択肢内容 | 回答数 | 割合  |
|-------|-----|-----|
| 1 尼崎市 | 12件 | 75% |
| 2 阪神間 | 2件  | 13% |
| 3 大阪市 | 1件  | 6%  |
| 4 神戸市 | 0件  | 0%  |
| 5 その他 | 1件  | 6%  |

問3 問2で「1 尼崎市」を選ばれた方は、次のいずれかを選択してください



| 選択肢内容              | 回答数 | 割合  |
|--------------------|-----|-----|
| 1 生まれたときからずっと住んでいる | 7件  | 58% |
| 2 他市から転入してきた       | 5件  | 42% |

問4 問3で「2 他市から転入してきた」を選択された方にお聞きします。転入して何年になりますか

- ・ 3年……1人
- ・ 5年……2人
- ・ 8年……1人
- ・ 他市から転入して4年。また他市に移住。また転入してきて半年程。

問5 問2で「5 その他」を選択された方にお聞きします。どこにお住まいか教えてください

- ・ 大阪

問6 尼崎市のイメージについてどう思いますか



| 選択肢内容     | 回答数 | 割合  |
|-----------|-----|-----|
| 1 かなり良い   | 0件  | 0%  |
| 2 良い      | 2件  | 13% |
| 3 普通      | 6件  | 38% |
| 4 悪い      | 7件  | 44% |
| 5 かなり悪い   | 1件  | 7%  |
| 6 どちらでもない | 0件  | 0%  |

### 問7 尼崎市に該当すると思う項目を選んでください



| 選択肢内容           | 回答数 | 割合  |
|-----------------|-----|-----|
| 1 交通に便利         | 11件 | 26% |
| 2 環境が良い         | 0件  | 0%  |
| 3 市民の人柄が良い      | 0件  | 0%  |
| 4 買い物などの日常生活が便利 | 8件  | 19% |
| 5 福祉が充実している     | 1件  | 2%  |
| 6 活気がある、にぎやか    | 1件  | 2%  |
| 7 歴史がある         | 0件  | 0%  |
| 8 街並み、景色が良い     | 0件  | 0%  |
| 9 治安が悪い         | 5件  | 12% |
| 10 マナー、ガラが悪い    | 11件 | 26% |
| 11 知名度が低い       | 1件  | 2%  |
| 12 環境が悪い        | 3件  | 7%  |
| 13 生活に不便        | 0件  | 0%  |
| 14 その他          | 1件  | 2%  |
| 15 特にない、わからない   | 0件  | 0%  |

### 問8 問7で「14 その他」を選択された方にお聞きします。具体的に教えてください

- 昔から住んでいる人はよく話しかけてくれたり人情味あふれる方が多い。
- 生活保護世帯が多いので、あまり福祉関係に回せるお金が少ないのかなという印象。

### 問9 将来、尼崎市に住み続けたい（住みたい）と思いますか



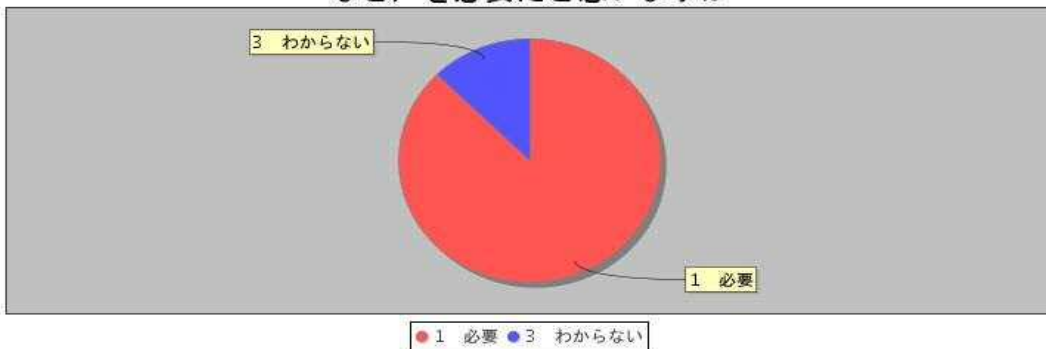
| 選択肢内容   | 回答数 | 割合  |
|---------|-----|-----|
| 1 思う    | 6件  | 38% |
| 2 思わない  | 6件  | 38% |
| 3 わからない | 4件  | 25% |

問10 尼崎市のまちづくりは誰が中心になって行うものだと思いますか



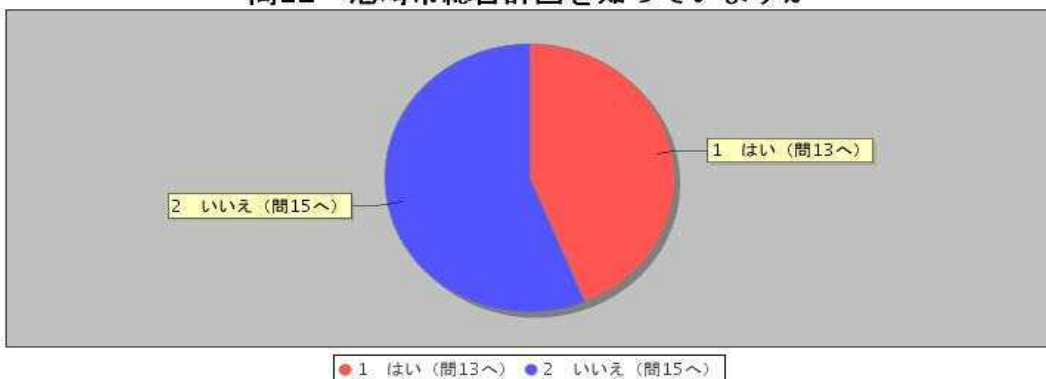
| 選択肢内容            | 回答数 | 割合  |
|------------------|-----|-----|
| 1 市民             | 2件  | 13% |
| 2 行政             | 2件  | 13% |
| 3 事業者(企業、NPO法人等) | 1件  | 6%  |
| 4 すべての関係者        | 11件 | 69% |
| 5 わからない          | 0件  | 0%  |

問11 あなたの地域のつながり（地域活動や近所づきあいによるつながりなど）を必要だと思いますか



| 選択肢内容 | 回答数 | 割合  |
|-------|-----|-----|
| 必要    | 14件 | 88% |
| 不要    | 0件  | 0%  |
| わからない | 2件  | 13% |

問12 尼崎市総合計画を知っていますか



| 選択肢内容 | 回答数 | 割合  |
|-------|-----|-----|
| 1 はい  | 7件  | 44% |
| 2 いいえ | 9件  | 56% |

問13 問12で「1 はい」と選択された方にお聞きします。何でお知りになりましたか



| 選択肢内容    | 回答数 | 割合  |
|----------|-----|-----|
| 1 市報     | 3件  | 43% |
| 2 ホームページ | 3件  | 43% |
| 3 その他    | 1件  | 14% |

問14 問13で「3 その他」を選択された方にお聞きします。尼崎市総合計画を何でお知りになったか、具体的に教えてください

・以前の総合計画から知っていた。また、最近のパフレットで読んだ。

問15 問12で「2 いいえ」を選択された方にお聞きします。尼崎市総合計画の内容を知りたいと思いますか



| 選択肢内容     | 回答数 | 割合  |
|-----------|-----|-----|
| 1 はい      | 8件  | 89% |
| 2 いいえ     | 0件  | 0%  |
| 3 どちらでもない | 1件  | 11% |

問16 尼崎市をどんなまちにしたいか希望・夢はありますか。あれば、お聞かせください

- ・綺麗なまち。
- ・福祉の充実した、活気あふれる町に
- ・兵庫県で一番きれいで、一人一人へのサポートが充実していて、税金が安い町
- ・マナーの良い町(歩きタバコや自転車でのタバコ、携帯電話の操作がない)
- ・安心して子育てができる町(保育施設、学童などの充実。子育て世代の結びつき)緑の多い町
- ・治安が良くなって欲しい。事件や事故が減るといい。緑が多く喘息などの病気も少なくなって欲しい。
- ・子育てしやすい街になればいいと思う。尼崎は教育レベルが不安な点がある。中学校や高校の難関校があるといい。
- ・ファミリー層が子育てしやすくぜひ住んでみたいと思えるような街になってほしい。
- ・子供が育てやすいまち。シニアに優しいまち。
- ・教育に関しては、特に地域と家庭、社会が担うべき役割が大きい時代になったと思う。市が主導しつつ、組織的にも支援しながら、多くの人が教育現場に関われるような市になれば、将来に向けて大きな希望となるのではないかと。
- ・治安やマナーの悪さ等の悪評に関しては、もちろん対応しなければならないが、そこにばかり目を向けずに、市の良いところをもっと伸ばし、これからの希望となる分野に力を注いでいってもらいたいし、市民としてもそこに関わっていけるようにしたい。